

Frumento

N. 24

Settimana n. 35 – dal 30 Agosto al 5 Settembre 2010

Mercato Nazionale

Mercato all'origine – Trend settimanale

Frumento tenero e duro: prezzi medi all'origine

Prodotto	35 ^a sett. 2010	34 ^a sett. 2010	Var. % su sett. prec.	Prezzo €/t
				Var. % su stesso periodo 2009
Frumento Tenero				
Fino	230,00	223,00	3,14	60,28
Buono Mercantile	210,40	207,89	1,21	54,97
Mercantile	200,00	197,00	1,52	59,58
Grani di forza	237,33	235,67	0,70	44,56
Varietà speciali	227,83	225,83	0,89	46,99
Frumento Duro				
Fino	220,61	214,50	2,85	0,43
Buono Mercantile	213,50	206,60	3,34	2,15
Mercantile	202,90	199,30	1,81	6,69

Fonte: Rete di Rilevazione Ismea

Durante il mese di agosto entrambi i prodotti monitorati, sia il frumento tenero che il duro, hanno evidenziato una significativa crescita delle quotazioni all'origine.

Specificatamente, il valore medio del frumento tenero si è portato a **201,30 €/t**, registrando un **+23%** sul mese di luglio mentre il duro ha raggiunto i **195,47 €/t (+15%)**.

Per quanto concerne la prima ottava di settembre, entrambi hanno segnato un ulteriore recupero toccando i 217,57 €/t per il tenero (+1,6% sui sette giorni precedenti) e i 214,02 €/t per il duro (+3%).

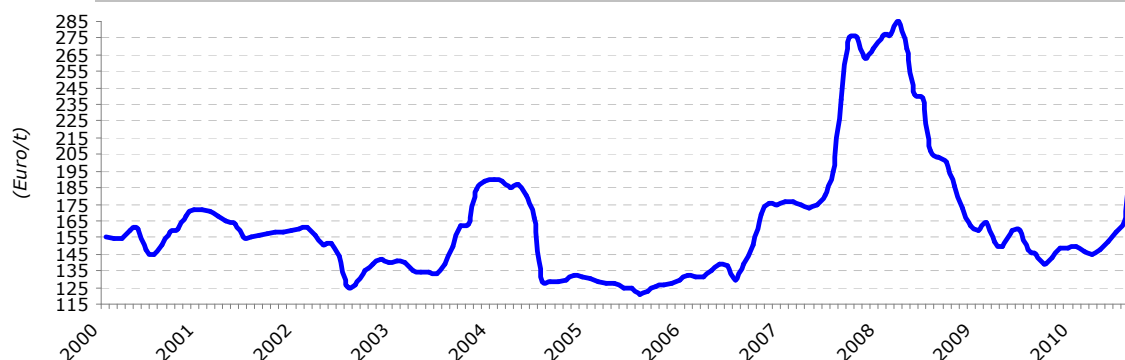
Nel complesso, a determinare tale dinamica dei prezzi ha prevalentemente influito lo scenario internazionale che, già da fine luglio, aveva evidenziato una flessione dell'offerta mondiale di frumento pari al **-3,8%** sul 2009 (IGC, 29/07/2010).

Gli ultimi aggiornamenti *USDA*, relativi ad agosto, hanno poi rivisto al ribasso la produzione mondiale con un calo percentuale, su base annua, pari a circa il **-5%**.

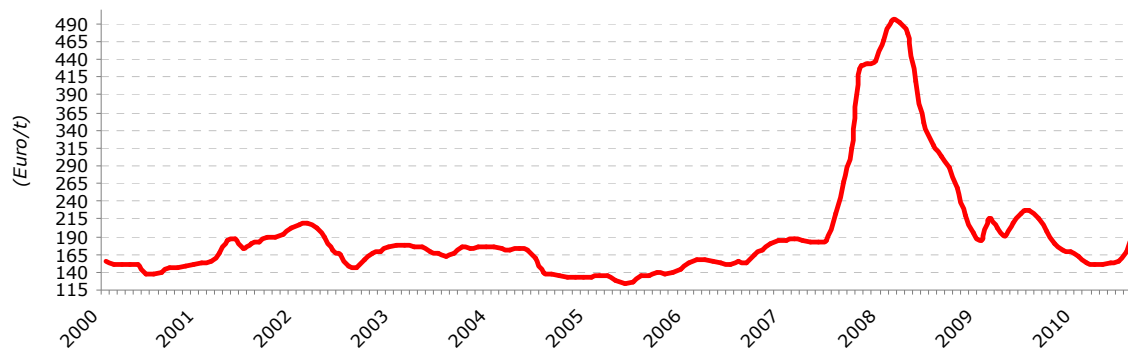
I quantitativi dei raccolti stimati nel 2010, quindi, si porterebbero ad un livello di poco inferiore a quello dei consumi determinando una contrazione degli stock.

Nel mese di agosto poi, la siccità e gli incendi che hanno colpito la Russia, nonché la successiva decisione da parte dello stesso governo di bloccare le esportazioni di frumento, hanno contribuito al rialzo delle quotazioni nelle piazze italiane.

Trend dei prezzi mensili all'origine del frumento tenero dal 2000



Trend dei prezzi mensili all'origine del frumento duro dal 2000



Frumento tenero:

Frumento tenero: prezzi all'origine sui mercati guida						
Prodotto	35 ^a settimana 2010		Var. su 34 ^a sett. 2010		Var. % su stesso periodo 2009	
	Min.	Max.	Min.	Max.	Min.	Max.
	Prezzo €/t					
Fino						
Bologna**	222,00	226,00	0,00	0,00	84,00	85,00
Milano*	224,00	227,00	0,00	0,00	85,00	82,00
Buono Mercantile						
Milano*	nq	nq	-	-	-	-
Torino*	211,00	215,00	5,00	5,00	62,00	61,00
Mercantile						
Cuneo**	200,00	201,00	-	-	70,00	66,00
Grani di forza						
Bologna**	235,00	240,00	0,00	0,00	70,00	71,00
Milano*	245,00	265,00	5,00	5,00	67,00	77,00
Varietà speciali						
Bologna**	224,00	231,00	0,00	0,00	72,00	76,00
Milano*	235,00	240,00	0,00	0,00	72,00	67,00

*merce franco arrivo, IVA ESCLUSA

**merce rinfusa franco partenza, venditore su autocarro, IVA ESCLUSA

Fonte: Rete di Rilevazione Ismea

Frumento duro:

Frumento duro: prezzi all'origine sui mercati guida						
Prodotto	35 ^a settimana 2010		Var. su 34 ^a sett. 2010		Var. % su stesso periodo 2009	
	Min.	Max.	Min.	Max.	Min.	Max.
	Prezzo €/t					
Fino						
Bologna IT Nord**	209,00	214,00	0,00	0,00	-8,00	-6,00
Foggia**	218,00	220,00	10,00	10,00	-2,00	-5,00
Milano*	225,00	228,00	2,00	0,00	-9,00	-11,00
Palermo**	210,00	215,00	0,00	0,00	10,00	10,00
Buono Mercantile						
Foggia**	215,00	218,00	10,00	10,00	5,00	3,00
Milano*	218,00	221,00	2,00	0,00	-6,00	-8,00
Palermo**	200,00	205,00	0,00	0,00	10,00	10,00
Mercantile						
Foggia**	213,00	215,00	10,00	10,00	8,00	5,00
Palermo**	185,00	190,00	0,00	0,00	0,00	0,00

*merce franco arrivo, IVA ESCLUSA

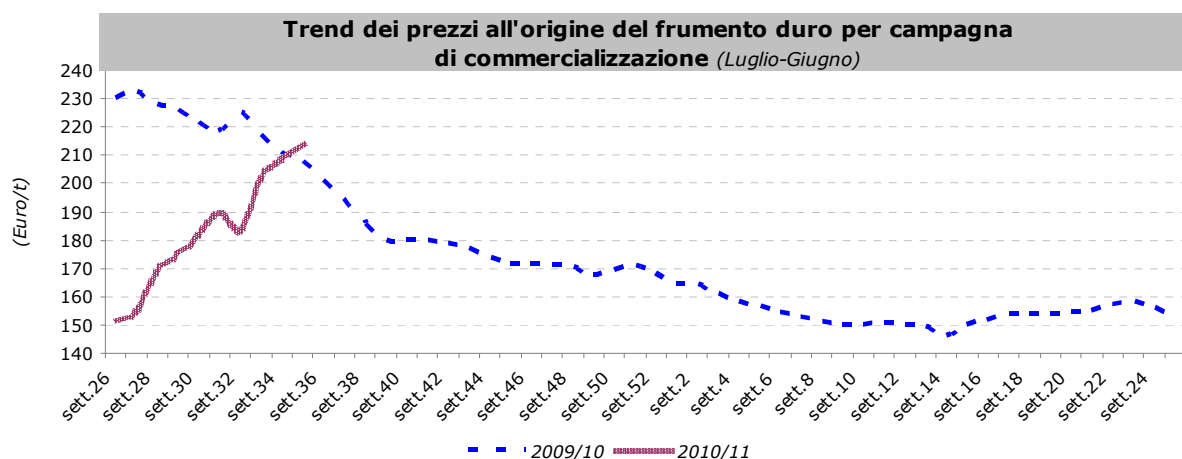
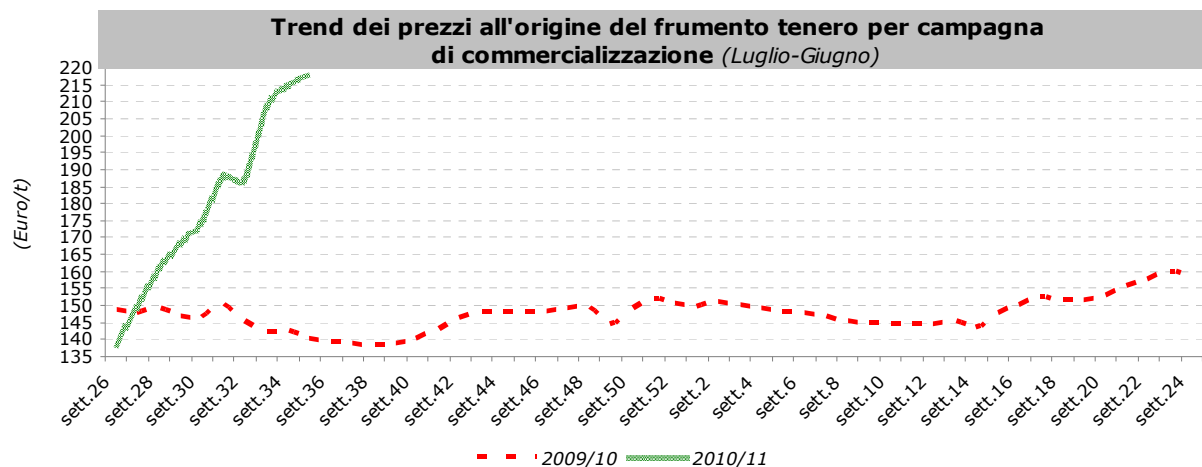
**merce rinfusa franco partenza, venditore su autocarro, IVA ESCLUSA

Fonte: Rete di Rilevazione Ismea

Frumenti esteri: prezzi all'origine sulla piazza di Milano						
Prodotto	35 ^a settimana 2010		Var. su 34 ^a sett. 2010		Var. % su stesso periodo 2009	
	Min.	Max.	Min.	Max.	Min.	Max.
	Prezzo €/t					
Frumento tenero						
Francese panif.	nq	nq	-	-	-	-
C.W.R.S. N.1	327,00	328,00	0,00	0,00	68,00	68,00
Northern Spring	325,00	326,00	0,00	0,00	69,00	69,00

merce rinfusa nazionalizzata, franco arrivo, IVA ESCLUSA

Fonte: Rete di Rilevazione Ismea



Mercato all'ingrosso – Trend settimanale

Sulla scia dell'aumento delle quotazioni all'origine, anche i prodotti dell'ingrosso hanno evidenziato netti recuperi.

Nel dettaglio, durante il mese di agosto le farine si sono portate a 380,25 €/t (+19% su luglio) mentre, per le semole, l'incremento è stato pari al +18% con un prezzo medio che ha raggiunto i 325,56 €/t.

Stabili infine durante gli ultimi sette giorni monitorati le quotazioni delle farine; in salita di un ulteriore +3% le semole.

Prodotto	Farine e semole: prezzi all'ingrosso sui mercati guida					
	35ª settimana 2010		Var. su 34ª sett. 2010		Var. % su stesso periodo 2009	
	Min.	Max.	Min.	Max.	Min.	Max.
Farine						
Bologna*	341,00	350,00	0,00	0,00	65,00	65,00
Milano*	430,00	450,00	0,00	0,00	70,00	70,00
Semole						
Bologna**	351,00	357,00	0,00	0,00	7,00	7,00
Foggia**	310,00	320,00	20,00	20,00	-5,00	0,00

*merce rinfusa franco arrivo, magazzino grossista, IVA ESCLUSA

**merce rinfusa franco arrivo, IVA ESCLUSA

Fonte: Rete di Rilevazione Ismea

