

Frumento

N. 24

Settimana n. 31 – dal 28 Luglio al 3 Agosto 2008

Mercato Nazionale

Mercato all'origine – Trend settimanale

Frumento tenero e duro: prezzi medi all'origine					
Prodotto	Prezzo €/t				
	31 ^a sett. 2008	30 ^a sett. 2008	Var. % su 30 ^a sett. 08	31 ^a sett. 2007	Var. % su 31 ^a sett. 07
Frumento Tenero					
Fino	218,14	218,79	-0,30	219,33	-0,54
Buono Mercantile	200,33	203,13	-1,38	216,18	-7,33
Mercantile	187,17	190,33	-1,66	208,90	-10,40
Grani di forza	217,50	218,00	-0,23	228,75	-4,92
Varietà speciali	216,83	215,50	0,62	228,83	-5,24
Frumento Duro					
Fino	324,17	328,33	-1,27	267,00	21,41
Buono Mercantile	317,86	321,07	-1,00	258,00	23,20
Mercantile	294,50	295,50	-0,34	226,40	30,08

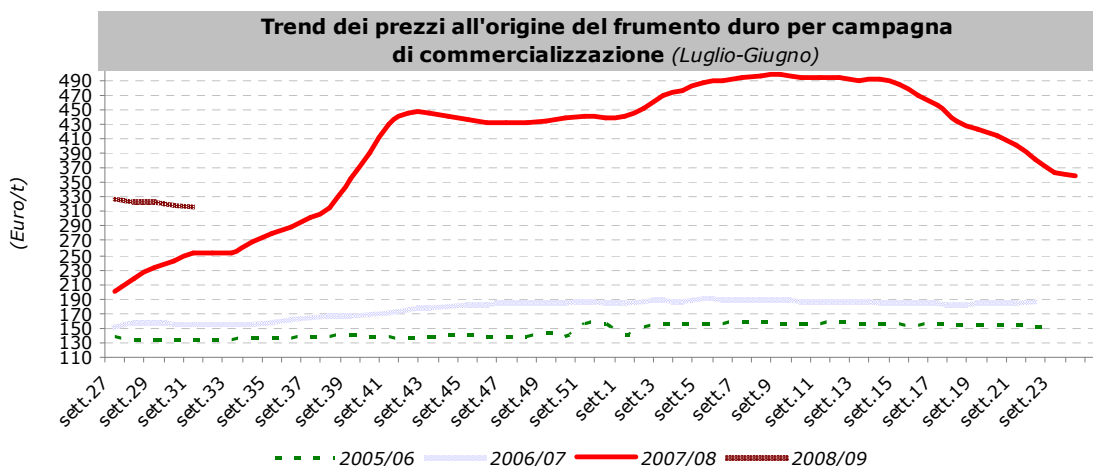
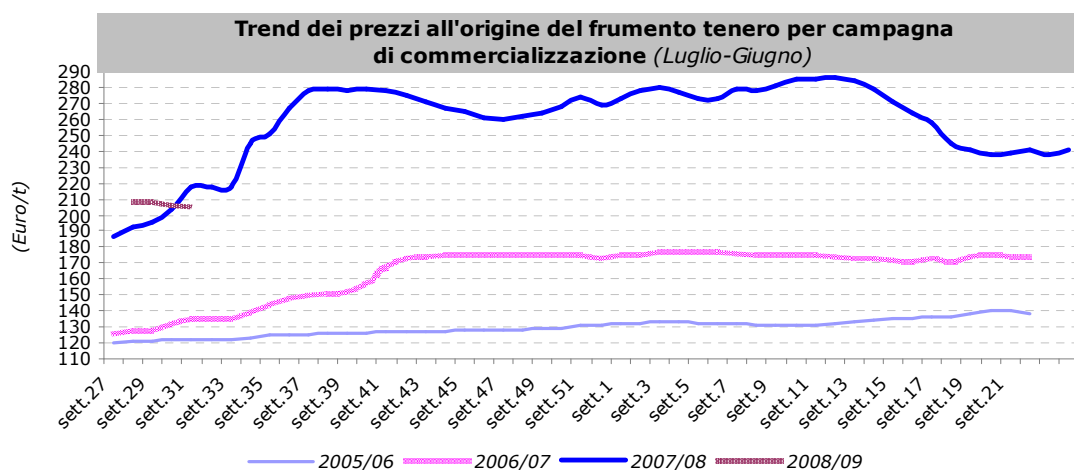
Fonte: Rete di Rilevazione Ismea

Anche la quinta ed ultima settimana del mese di luglio ha chiuso le contrattazioni evidenziando un andamento non dissimile dalle precedenti rilevate.

In particolare, sia i mercati del frumento tenero, sia quelli del duro, hanno mostrato un trend riflessivo caratterizzato da un'ampia offerta ed una timida domanda.

A tale riguardo, le risultanze di tale andamento possono così essere riassunte:

- **Tenero, 205,13 €/t (-0,7%, circa);**
- **Duro, 315,00 €/t (-1%, circa).**



Frumento tenero: per quanto concerne il prodotto in oggetto, si riporta a seguire il grafico con gli andamenti mensili a partire dal gennaio 2000.

In dettaglio, per il mese di luglio 2008, la media prodotto (**207,04 €/t**) è risultata in flessione di circa il 13,3% rispetto al mese precedente, sebbene lo stesso dato risulti più elevato se confrontato con quello del luglio 2007 (194,84 €/t).

Frumento tenero: prezzi all'origine sui mercati guida
Prezzo €/t

Prodotto	31 ^a settimana 2008		Var. su 30 ^a sett. 2008		Var. su 31 ^a sett. 2007	
	Min.	Max.	Min.	Max.	Min.	Max.
Fino						
Bologna**	202,00	205,00	0,00	0,00	-13,00	-15,00
Milano**	250,00	260,00	5,00	0,00	14,00	20,00
Buono Mercantile						
Milano**	227,00	233,00	0,00	0,00	3,00	6,00
Torino*	nq	nq	-	-	-	-
Mercantile						
Cuneo**	185,00	195,00	-5,00	-5,00	-15,00	-9,00
Grani di forza						
Bologna**	228,00	231,00	0,00	0,00	5,00	4,00
Milano**	nq	nq	-	-	-	-
Varietà speciali						
Bologna**	211,00	215,00	0,00	0,00	-8,00	-7,00
Milano**	215,00	220,00	-3,00	2,00	-33,00	-32,00

*merce franco arrivo, IVA ESCLUSA

**merce rinfusa franco partenza, venditore su autocarro, IVA ESCLUSA

Fonte: Rete di Rilevazione Ismea

Frumento duro: parimenti a quanto esposto per il tenero, anche per il duro si riporta nella pagina seguente il trend complessivo a partire dal gennaio 2000.

A questo proposito, anche per quest'ultimo si è riscontrato, come per il tenero, una calo delle quotazioni rispetto a giugno (8,4%, circa) per un prezzo medio che nel mese di luglio si è attestato a **320,18 €/t** (quasi +100 €/t rispetto a luglio 2007).

Frumento duro: prezzi all'origine sui mercati guida
Prezzo €/t

Prodotto	31 ^a settimana 2008		Var. su 30 ^a sett. 2008		Var. su 31 ^a sett. 2007	
	Min.	Max.	Min.	Max.	Min.	Max.
Fino						
Bologna IT Nord*	320,00	325,00	-5,00	-5,00	49,00	49,00
Foggia**	335,00	340,00	-5,00	-5,00	65,00	65,00
Milano*	335,00	340,00	0,00	0,00	50,00	50,00
Palermo**	310,00	320,00	0,00	0,00	75,00	85,00
Buono Mercantile						
Foggia**	330,00	335,00	-5,00	-5,00	80,00	80,00
Milano*	320,00	325,00	0,00	0,00	40,00	40,00
Palermo**	305,00	315,00	0,00	0,00	75,00	85,00
Mercantile						
Foggia**	320,00	325,00	-5,00	-5,00	85,00	83,00
Palermo**	295,00	305,00	0,00	0,00	85,00	95,00

*merce franco arrivo, IVA ESCLUSA

**merce rinfusa franco partenza, venditore su autocarro, IVA ESCLUSA

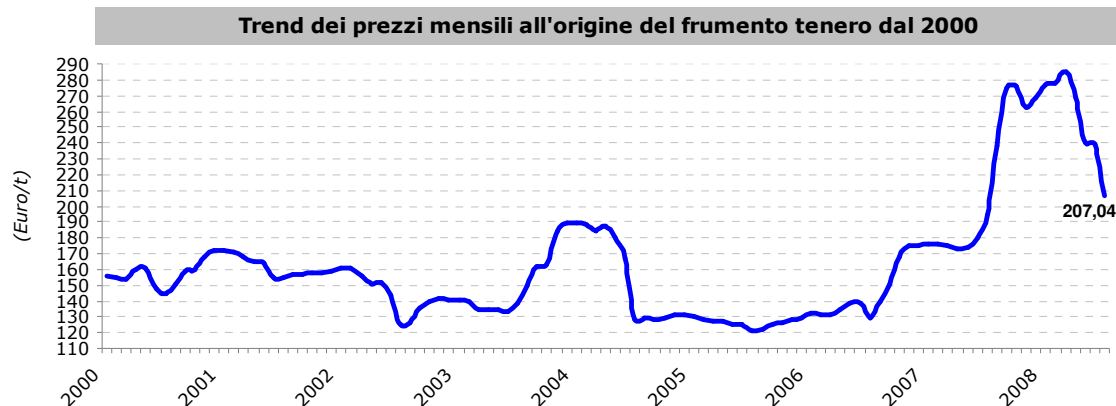
Fonte: Rete di Rilevazione Ismea

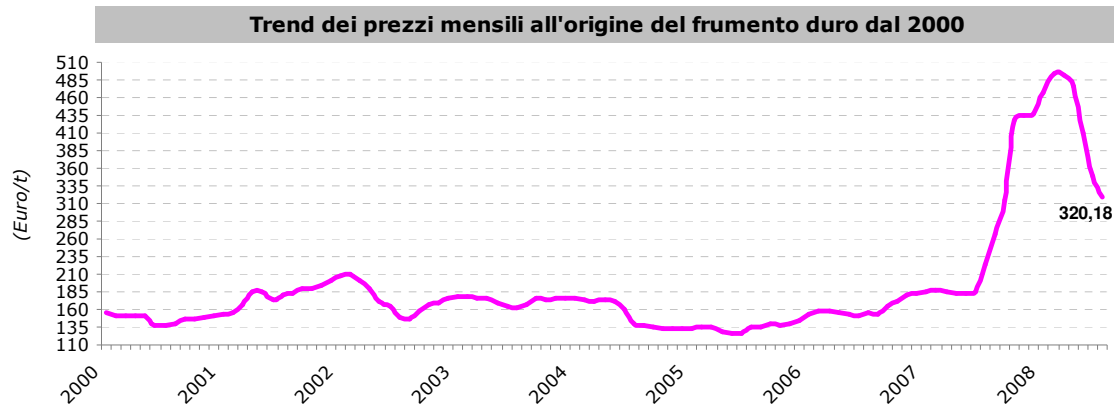
Frumenti esteri: prezzi all'origine sulla piazza di Milano
Prezzo €/t

Prodotto	31 ^a settimana 2008		Var. su 30 ^a sett. 2008		Var. su 31 ^a sett. 2007	
	Min.	Max.	Min.	Max.	Min.	Max.
Frumento tenero						
C.W.R.S. N.1	341,00	342,00	0,00	0,00	77,00	77,00
Northern Spring	340,00	341,00	0,00	0,00	79,00	79,00

merce rinfusa nazionalizzata, franco partenza, IVA ESCLUSA

Fonte: Rete di Rilevazione Ismea





Mercato all'ingrosso – Trend settimanale

Ancora in discesa le quotazioni sia delle farine, sia delle semole.

Per le prime tuttavia, è utile evidenziare come, soprattutto nell'ultima settimana monitorata, si sia accentuato in maniera più evidente il divario con lo stesso periodo del 2007, con una forbice pari a 35 €/t (377,25 €/t attuali contro i 412,25 €/t nel 2007).

Flessive anche le quotazioni delle semole le quali tuttavia, diversamente delle farine, si mantengono su un livello superiore rispetto alla 31ª settimana del 2007 (494,83 €/t contro i 401,50 €/t di un anno fa).

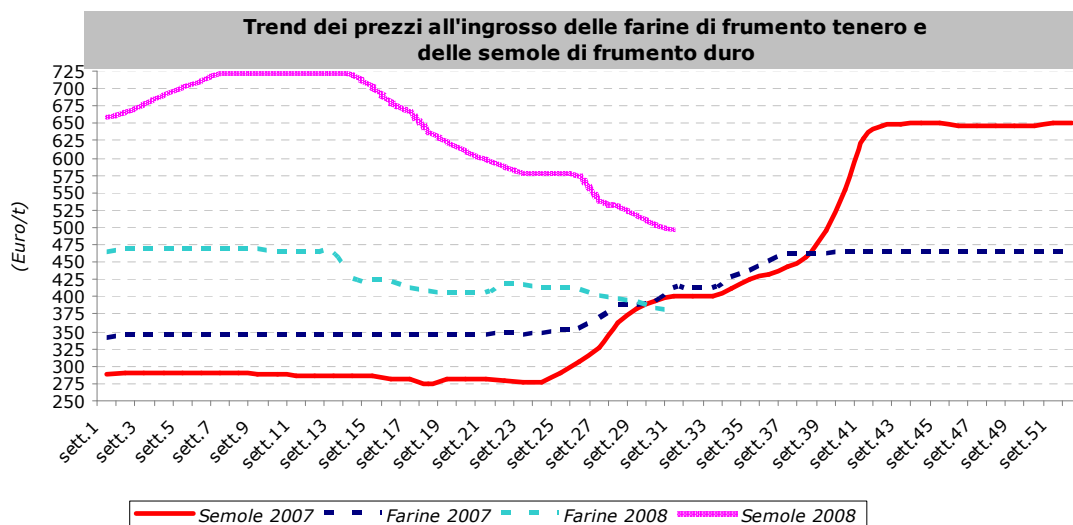
Farine e semole: prezzi all'ingrosso sui mercati guida
Prezzo €/t

Prodotto	31ª settimana 2008		Var. su 30ª sett. 2008		Var. su 31ª sett. 2007	
	Min.	Max.	Min.	Max.	Min.	Max.
Farine						
Bologna*	320,00	329,00	0,00	0,00	-40,00	-40,00
Milano*	420,00	440,00	-10,00	-10,00	-30,00	-30,00
Semole						
Bologna**	494,00	500,00	0,00	0,00	80,00	80,00
Foggia**	460,00	470,00	0,00	-10,00	95,00	95,00

*merce rinfusa franco arrivo, magazzino grossista, IVA ESCLUSA

**merce rinfusa franco arrivo, IVA ESCLUSA

Fonte: Rete di Rilevazione Ismea



A seguire si riporta il grafico con i trend di farine e semole dal gennaio 2000 (evidenziando il prezzo raggiunto nel mese di luglio).

Segnatamente, nell'ultimo mese rilevato, è opportuno sottolineare sia come le une che le altre abbiano registrato una flessione che, rispetto a giugno, è quantificabile nel 5,6% per le farine e nel 10,3% per le semole.

