



ISMEA
**IL MERCATO DEI
PRODOTTI
FLOROVIVAISTICI**

Piante collocate all'esterno

Marzo-giugno 2010

Indagine effettuata da ISMEA/Nielsen-CRA

a cura di:

Paola Lauricella

L'indagine ha come oggetto il comportamento di acquisto, relativo alle piante da esterno acquistate nel periodo primaverile (marzo, aprile, maggio, giugno).

Gli obiettivi principali sono stati quelli di analizzare:

- ✓ la penetrazione d'acquisto presso la clientela finale;
- ✓ la distribuzione rispetto all'utilizzo dei diversi canali d'acquisto;
- ✓ la spesa per singolo canale utilizzato;
- ✓ le specie di piante acquistate;
- ✓ dove è stata collocata la pianta acquistata

METODOLOGIA E CAMPIONE

L'indagine è stata effettuata con una metodologia di rilevazione basata su Telepanel.

Il campione utilizzato è quello delle 2.000 famiglie, corrispondente al campione di individui di 4.350 casi dai 18 anni in su; di queste sono stati intervistati coloro che possiedono spazi esterni (3.438 individui).

Il campione è stato stratificato per numero dei componenti il nucleo familiare, ampiezza del comune di residenza e 20 regioni geografiche italiane, ed è post-stratificato per sesso, età, livello di istruzione e condizione professionale.

I risultati sono stati espansi all'universo rappresentato dai 47.431.775 individui di almeno 18 anni, residenti in Italia.

RISULTATI DELLA RICERCA

RISULTATI DELLA RICERCA

- Profilo degli acquirenti -

TOTALE Acquirenti piante collocate/trapiantate all' esterno

	Totale popolaz.	Acquirenti piante collocate/trapiantate all'esterno
Base:	47.431.775 %	9.961.065 %
SESSO		
☛ Maschi	47,8	27,5
☛ Femmine	52,2	72,5
ETA'		
☛ 18-24 anni	9,9	2,1
☛ 25-34 anni	18,6	11,3
☛ 35-44 anni	18,4	19,7
☛ 45-54 anni	16,1	17,1
☛ 55 anni e oltre	37,0	49,8
AREA GEOGRAFICA		
☛ Nord Ovest	26,9	32,7
☛ Nord est + Emilia	19,1	30,4
☛ Centro + Sardegna	22,4	17,9
☛ Sud + Sicilia	31,6	18,9
STRATO PER CAMPIONAMENTO		
☛ Centri autorappresentativi	15,8	15,0
☛ Altri centri	84,2	85,0
LIVELLO D'ISTRUZIONE		
☛ No tit/Lic. Elem.	28,0	33,0
☛ Lic. Media inf.	36,3	31,8
☛ Dipl. media sup.	28,4	27,3
☛ Laurea	7,3	7,9

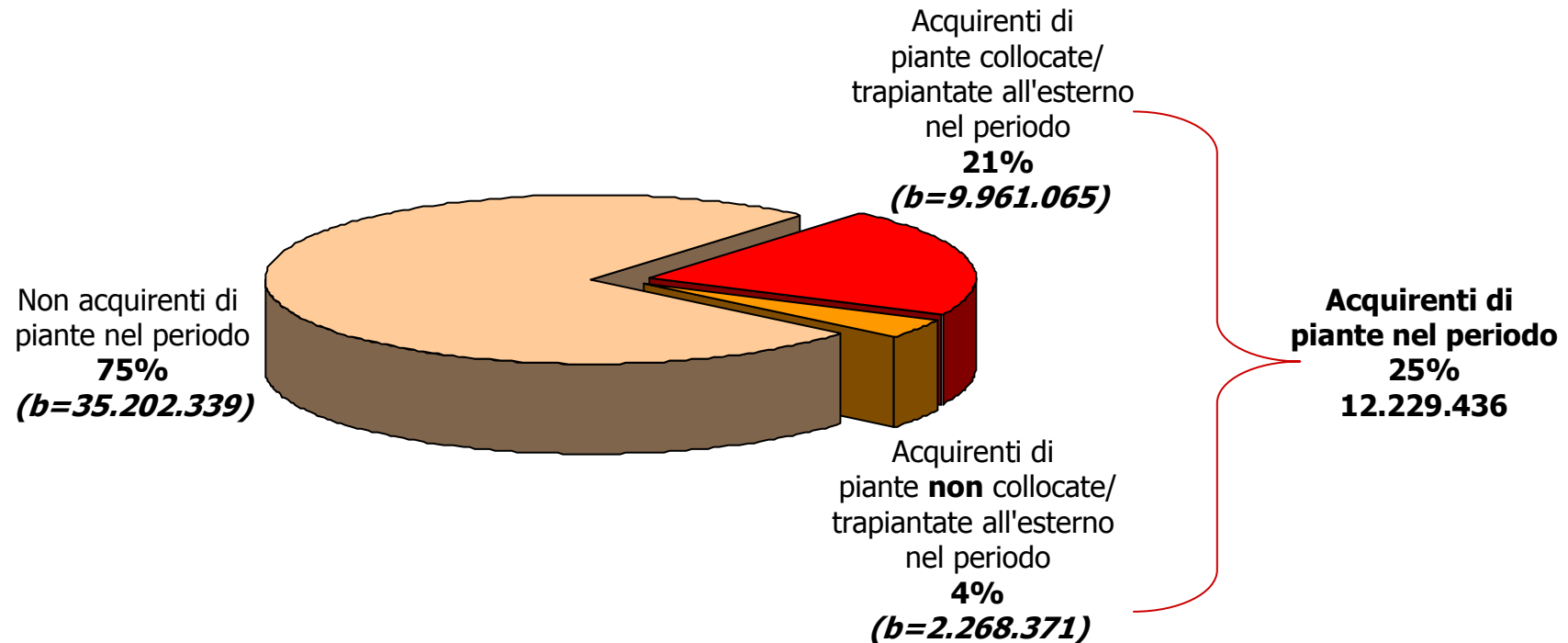
	Totale popolaz.	Acquirenti piante collocate/trapiantate all'esterno
Base:	47.431.775 %	9.961.065 %
CONDIZIONE PROFESSIONALE		
☛ Lav. autonomo	12,6	10,1
☛ Lav. dipendente	18,2	20,0
☛ Operaio	15,6	11,4
☛ Casalinga	17,3	24,2
☛ Pensionato	21,4	28,8
☛ In cerca di occup	6,1	4,3
☛ Altro	8,8	1,3
LIVELLO SOCIO-ECONOMICO		
☛ Basso	19,6	18,4
☛ Medio basso	31,4	29,2
☛ Medio	26,3	26,6
☛ Medio alto	17,0	20,6
☛ Alto	5,7	5,2

RISULTATI DELLA RICERCA

- Luoghi d'acquisto e spesa -

ACQUIRENTI PIANTE COLLOCATE/TRAPIANTATE ALL'ESTERNO

Base: Totale popolazione: 47.431.775



Il **21%** della popolazione italiana **ha acquistato almeno una tipologia di pianta che ha poi collocato/trapiantato all' esterno** nel periodo marzo-giugno 2010.

TIPOLOGIE DI PIANTE COLLOCATE/TRAPIANTATE ALL'ESTERNO

Alberi e arbusti fioriti verdi, piante da frutto e acidofile

Acero
Azalee (vaso grande)
Azalee (vaso medio-piccolo)
Conifere in vaso
Gardenia
Magnolie
Ortensie
Piante da frutto
Rododendri
Siepe
Tigli

Piante aromatiche, grasse, da aiuola, da roccia

Piante aromatiche
Piante da aiuola
Piante grasse
Begonie
Piante da roccia
Bulbose
Erica

Piante stagionali

Gerani
Impatiens Nuova Guinea
Impatiens stagionali
Kalanchoe
Piante annuali\stagionali
fiorite
Primule
Saintpaulia
Surfinie
Verbena Tamari e tapine
Viole\violette

Altre piante fiorite

Anthurium
Bromeliacee (vriesee,
tillandsie, guzmanie)
Ciclamini
Comp di piante (piante di
diverse specie in unico vaso)
Crisantemi
Orchidee - phalenopsis
Rose rampicanti
Roselline in vaso
Spatiphillum

Piante mediterranee

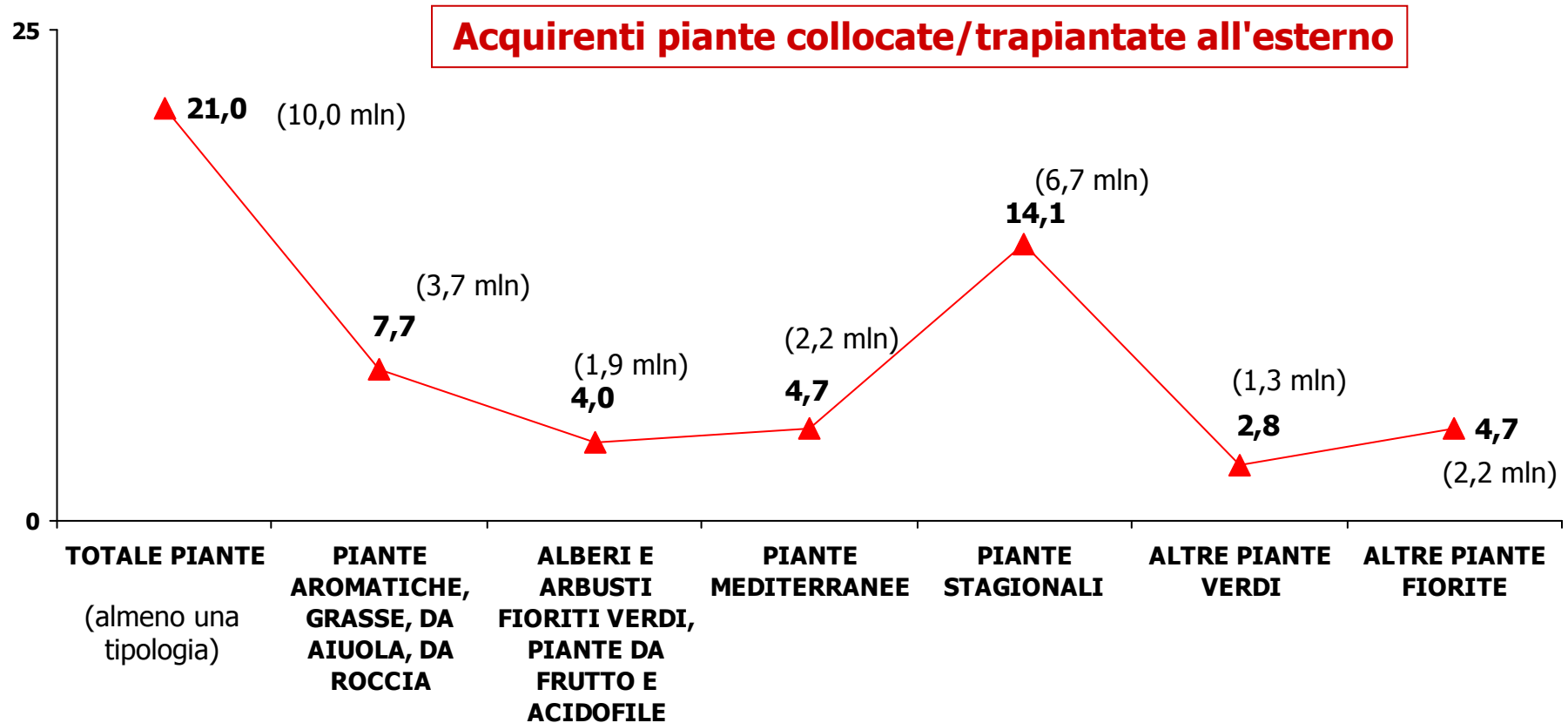
Agrumi
Agrumi ornamentali
Bougainvillea
Callistemum
Cycas
Gelsomini o Rincospermum
Hibiscus in vaso o arbusto
Kentie
Lantana
Margherite
Mimose
Oleandro
Palme
Altri tipi di palme
Ulivo

Altre piante verdi

Comp di piante (piante di
diverse specie in unico vaso)
Croton
Dieffenbachia
Dracaena
Edera in basket
Edera in vaso
Edera rampicante
Felce
Ficus
Marantha, Calathea, Marantha
crocata
Philodendro
Pothos in basket
Pothos in vaso su bastone
Sansevieria
Schefflera
Yucca

Base: Totale popolazione: 47.431.775

(valori percentuali)



Le tipologie di piante **più acquistate** sono le **piante stagionali**, con circa **6,7 milioni di acquirenti** nel periodo marzo-giugno 2010.

Nota: il totale popolazione 47.431.775 (individui di almeno 18 anni residenti in Italia) rappresenta il 100 su cui sono state calcolate le quote di penetrazione d'acquisto per le piante collocate/trapiantate all'esterno

% DI ACQUIRENTI PER CANALE PERIODO PRIMAVERILE (marzo-aprile-maggio-giugno)

	Acquirenti piante collocate/trapiantate all'esterno	Piante aromatiche, grasse, da aiuola, da roccia	Alberi e arbusti fioriti verdi, piante da frutto e acidofile	Piante mediterranee	Piante stagionali	Altre piante verdi	Altre piante fiorite
Base: acquirenti piante collocate/trapiantate all'esterno	9.961.065	3.654.828	1.895.856	2.216.318	6.685.322	1.330.891	2.223.850
	%	%	%	%	%	%	%
• Negozio di fiori	30,4	29,4	33,5	39,9	27,8	57,0	40,0
• Chiosco attrezzato in strada	10,6	12,1	11,6	14,8	7,2	12,9	14,4
• Garden center/Vivaio	44,2	49,9	54,1	41,4	54,1	29,4	48,5
• Altro (catalogo, internet, brico/ fai da te, altro, mercato rionale, super/iper)	39,4	45,2	44,5	45,9	41,3	41,8	44,5
• Super/Iper (*)	22,7	27,2	30,7	23,5	25,5	32,2	28,5
INDICE DI UTILIZZO DEI CANALI	1,30	1,44	1,51	1,53	1,38	1,52	1,60

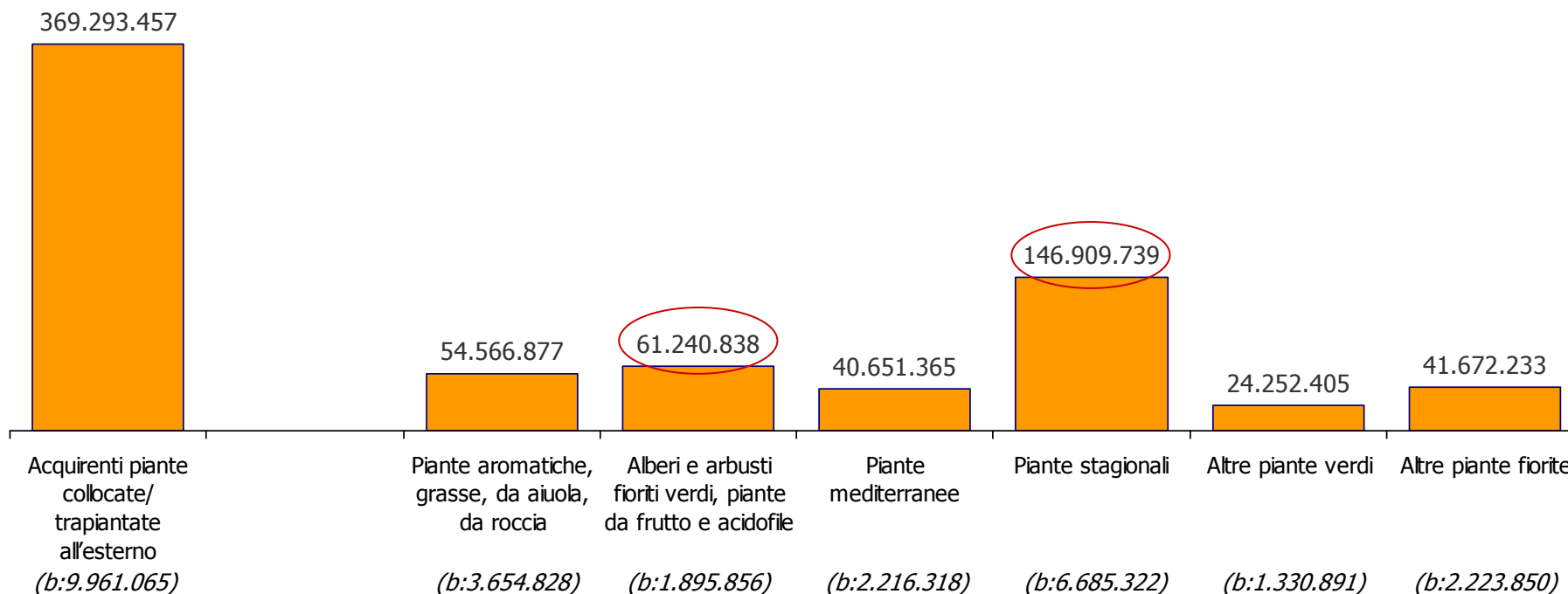
(*) Peso % del canale super/iper già compreso nel canale aggregato Altro

Indipendentemente dalla tipologia di piante, il canale maggiormente utilizzato per l'acquisto di piante nel periodo è il garden center/vivaio. Il secondo canale utilizzato risulta essere nella maggior parte il negozio di fiori.

SPESA PER CANALE

PERIODO PRIMAVERILE (marzo-aprile-maggio-giugno)

Base: acquirenti piante collocata/trapiantate all' esterno



La spesa complessiva delle piante collocate/trapiantate all'esterno è pari all' **82,7%** della spesa complessiva delle piante verdi e/o fiorite acquistate nei mesi di marzo, aprile, maggio, giugno.

La maggior spesa per piante nel periodo si è manifestata **per le piante stagionali (147,0 milioni di €)** gli **alberi e arbusti fioriti verdi, piante da frutto e acidofile (61,2 milioni di €)**.

% DI SPESA PER CANALE PERIODO PRIMAVERILE (marzo-aprile-maggio-giugno)

	Acquirenti piante collocate/trapiantate all'esterno	Piante aromatiche, grasse, da aiuola, da roccia	Alberi e arbusti fioriti verdi, piante da frutto e acidofile	Piante mediterranee	Piante stagionali	Altre piante verdi	Altre piante fiorite
Base: acquirenti piante collocate/trapiantate all'esterno	9.961.065	3.654.828	1.895.856	2.216.318	6.685.322	1.330.891	2.223.850
	%	%	%	%	%	%	%
• Negozio di fiori	24,9	32,1	13,5	35,3	17,6	60,3	27,0
• Chiosco attrezzato in strada	3,0	5,4	2,0	6,3	1,7	2,0	3,3
• Garden center/Vivaio	53,2	44,9	73,7	33,5	60,2	28,1	42,8
• Altro (catalogo, internet, brico/ fai da te, altro, mercato rionale, super/iper)	18,9	17,6	10,8	24,9	20,5	9,6	26,9
• Super/Iper (*)	8,5	8,6	6,5	9,4	9,6	5,7	8,6

(*) Peso % del canale super/iper già compreso nel canale aggregato Altro

Indipendentemente dalla tipologia di piante, **il canale** che è stato maggiormente **utilizzato per l'acquisto** di piante nel periodo è stato il **garden center/vivaio**, ad eccezione delle altre piante verdi e delle piante mediterranee per cui **il negozio di fiori** ha un ruolo più rilevante



MEDIA DELLA SPESA PER CANALE NEL PERIODO PRIMAVERILE (marzo-aprile-maggio-giugno)

Base: hanno effettuato acquisti nel periodo nel canale.....

Valori in Euro

 Min. Max.

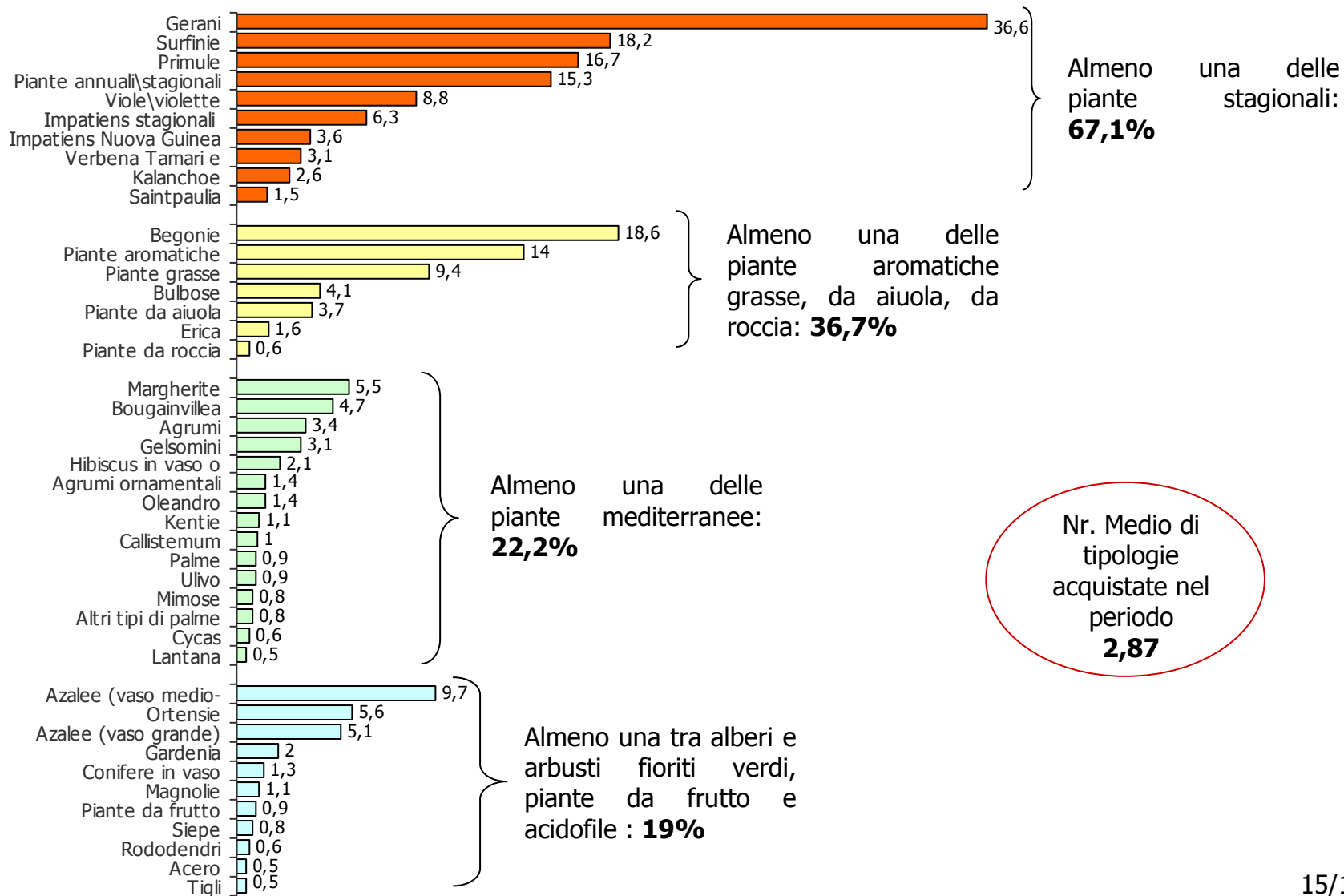
	Acquirenti piante collocate/tra piantate all'esterno	Piante aromatiche, grasse, da aiuola, da roccia	Alberi e arbusti fioriti verdi, piante da frutto e acidofile	Piante mediterranee	Piante stagionali	Altre piante verdi	Altre piante fiorite
Base: acquirenti piante collocate/trapiantate all'esterno	9.961.065	3.654.828	1.895.856	2.216.318	6.685.322	1.330.891	2.223.850
	€	€	€	€	€	€	€
• Negozio di fiori	30,36	18,67	16,49	19,94	15,54	21,71	14,77
• Chiosco attrezzato in strada	10,42	8,02	9,04	15,10	6,80	10,70	9,27
• Garden center/Vivaio	44,63	16,35	56,73	18,50	25,33	23,77	21,79
• Altro (catalogo, internet, brico/ fai da te, altro, mercato rionale, super/iper)	17,84	7,55	9,71	14,43	12,73	6,09	15,62
• Super/Iper (*)	13,92	6,39	9,18	13,66	9,78	5,02	10,43
TOTALE PERIODO (**)	29,08	13,17	30,21	17,59	18,65	17,43	17,88

(*) Peso % del canale super/iper già compreso nel canale aggregato Altro

(**) Nota: INDICATORE DI CONFRONTO TRA LE MEDIE DELLE SPESE PER CANALE (SPESA MEDIA 14/17 ottenuta come media delle spese effettuate dall'acquirente presso tutti i canali da lui visitati)

TIPOLOGIE DI PIANTE COLLOCATE/TRAPIANTATE ALL'ESTERNO ACQUISTATE NEL PERIODO PRIMAVERILE (mar-apr-mag-giu)

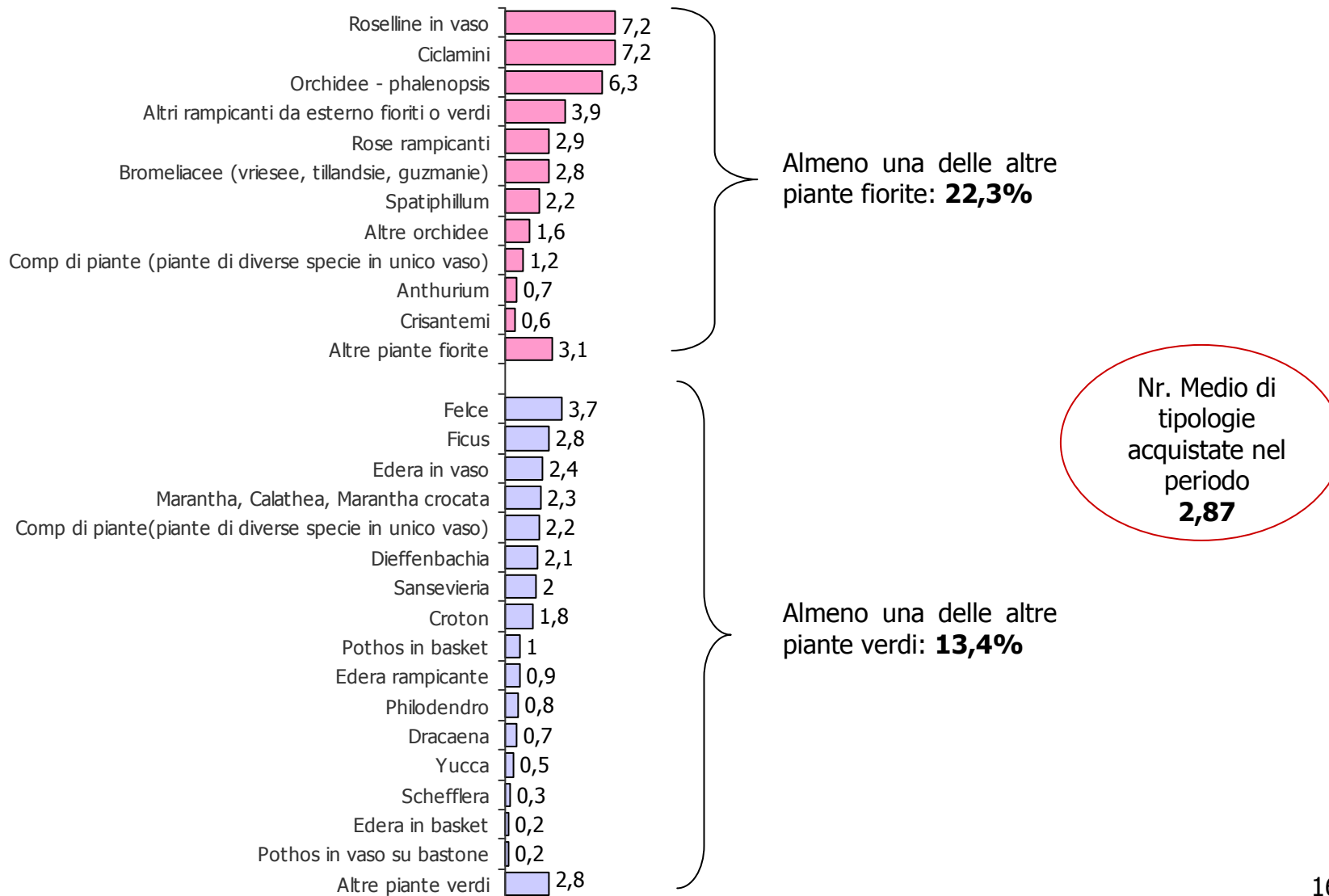
Base: Acquirenti piante collocate/trapiantate all'esterno (9.961.065)



NOTA: quota percentuale calcolata come rapporto tra il numero di dichiarazioni di acquisto di ciascuna tipologia di piante collocate/trapiantate all'esterno ed il numero complessivo di acquirenti.

TIPOLOGIE DI PIANTE COLLOCATE/TRAPIANTATE ALL'ESTERNO ACQUISTATE NEL PERIODO PRIMAVERILE (mar-apr-mag-giu)

Base: Acquirenti piante collocate/trapiantate all'esterno (9.961.065)



NOTA: quota percentuale calcolata come rapporto tra il numero di dichiarazioni di acquisto di ciascuna tipologia di piante collocate/trapiantate all'esterno ed il numero complessivo di acquirenti.

DOVE E' STATA COLLOCATA LA PIANTA

Base: acquirenti piante collocate/trapiantate all'esterno

All'esterno.....

- ...in un balcone\terrazzo
- ...in cassette\fiore su davanzali
- ...in un giardino
- ...all'ingresso dell'abitazione (ballatoio, pianerottolo)
- ...in un cortile
- ...in un attico
- ...in altro luogo

Acquirenti piante collocate/trapiantate all'esterno	Piante aromatiche, grasse, da aiuola, da roccia	Alberi e arbusti fioriti verdi, piante da frutto e acidofile	Piante mediterranee	Piante stagionali	Altre piante verdi	Altre piante fiorite
9.961.065	3.654.828	1.895.856	2.216.318	6.685.322	1.330.891	2.223.850
%	%	%	%	%	%	%
49,0	57,5	56,7	57,4	50,2	56,8	55,4
38,7	33,8	31,5	30,1	51,9	42,7	41,8
37,8	49,3	56,7	65,8	44,3	49,5	55,8
14,7	18,2	34,1	21,4	15,6	21,8	18,2
12,3	19,6	31,1	29,6	14,1	26,0	17,2
2,7	4,4	4,4	7,8	3,2	10,2	9,0
11,3	19,6	17,8	16,0	11,3	15,8	13,3

La maggior parte delle tipologie di piante poste all'esterno è stata collocata prevalentemente su balconi e/o terrazzi, fatta eccezione delle piante mediterranee, delle altre piante fiorite che vengono collocate in giardino e delle piante stagionali che vengono poste anche in cassette/fiore su davanzali.