

Frumento

N. 6

Settimana n. 15 – dal 9 al 15 Aprile 2012

Mercato Nazionale – Mercato Estero

Mercato all'origine – Trend settimanale

Frumento tenero e duro: prezzi medi all'origine				
Prodotto	15 ^a sett. 2012	14 ^a sett. 2012	Var. % su sett. prec.	Prezzo €/t
				Var. % su stesso periodo 2011
Frumento Tenero				
Fino	233,63	232,50	0,49	-16,50
Buono Mercantile	223,33	227,63	-1,89	-15,69
Mercantile	223,00	223,00	0,00	-13,40
Grani di forza	244,00	244,00	0,00	-16,96
Varietà speciali	238,83	238,83	0,00	-15,96
Frumento Duro				
Fino	278,29	278,22	0,03	3,48
Buono Mercantile	267,50	268,50	-0,37	2,94
Mercantile	244,33	244,33	0,00	-1,24

Fonte: Rete di Rilevazione Ismea

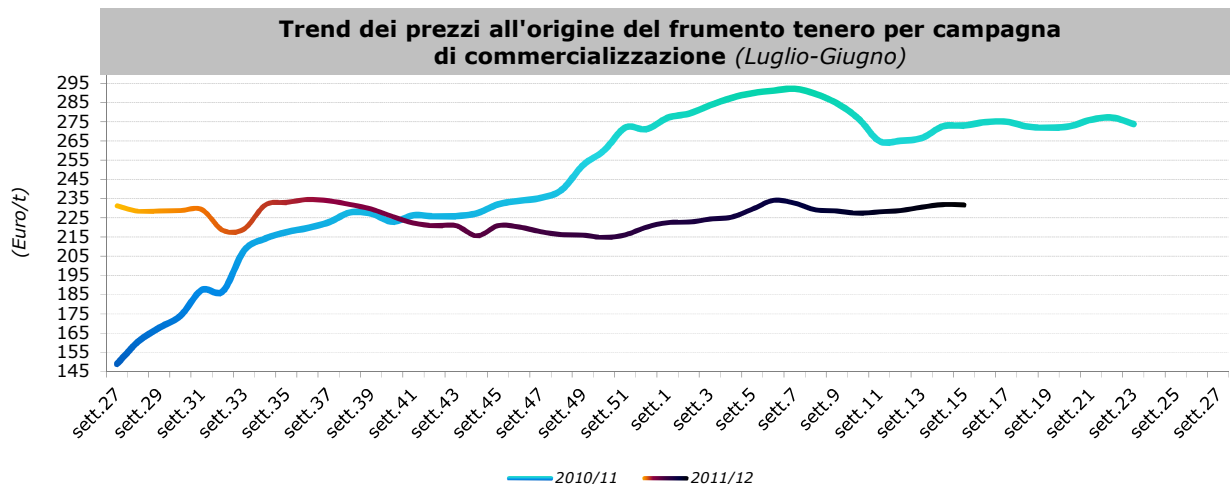
La seconda settimana del mese di aprile, comprensiva dei giorni delle festività pasquali, non ha mostrato grandi novità per il comparto dei grani nazionali.

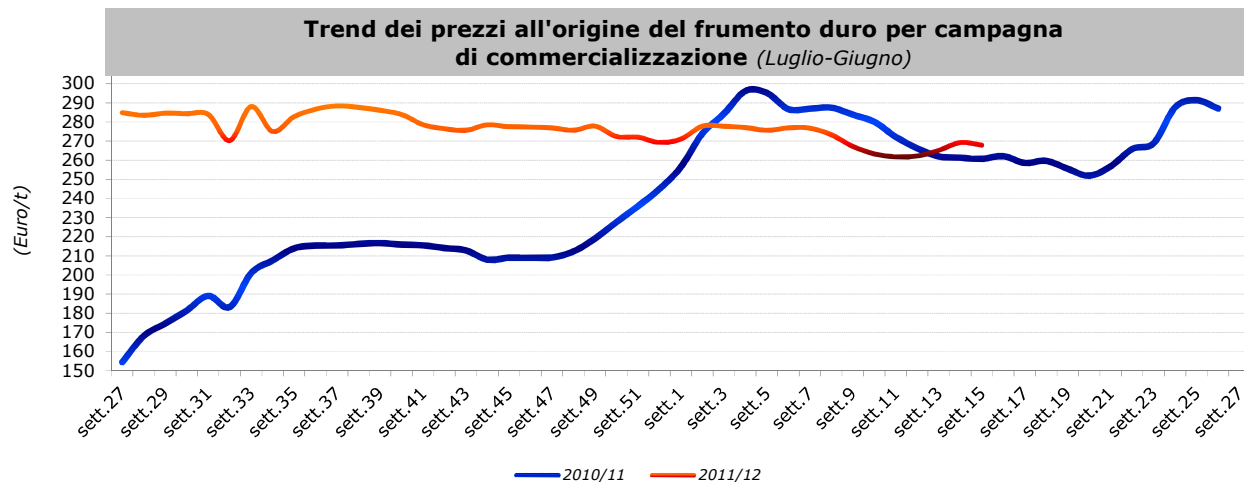
Nel dettaglio, si è assistito ad un generale rallentamento degli scambi con diverse piazze non quotate e, ove presenti, prezzi prevalentemente invariati.

E' opportuno poi evidenziare che l'arrivo di consistenti precipitazioni ha contribuito a contenere le preoccupazioni relative al perdurare della siccità delle scorse settimane.

Sul fronte internazionale, invece, è da sottolineare i cospicui ribassi emersi per il frumento al *Chicago Board of Trade*.

Infine, tornando alle dinamiche dei mercati nazionali, per quanto concerne l'ingrosso listini invariati per le farine di frumento tenero e lieve rialzo per le semole di duro (+0,4%).





Frumento tenero:

Frumento tenero: prezzi all'origine sui mercati guida						
Prezzo €/t						
Prodotto	15 ^a settimana 2012		Var. su 14 ^a sett. 2012		Var. su stesso periodo 2011	
	Min.	Max.	Min.	Max.	Min.	Max.
Fino						
Bologna**	225,00	230,00	0,00	0,00	-48,00	-47,00
Milano*	236,00	238,00	0,00	0,00	-42,00	-43,00
Buono Mercantile						
Milano*	nq	nq	-	-	-	-
Torino*	233,00	235,00	0,00	0,00	-30,00	-32,00
Mercantile						
Cuneo**	nq	nq	-	-	-	-
Grani di forza						
Bologna**	230,00	239,00	0,00	0,00	-65,00	-61,00
Milano*	263,00	273,00	0,00	0,00	-31,00	-36,00
Varietà speciali						
Bologna**	237,00	242,00	0,00	0,00	-36,00	-38,00
Milano*	247,00	254,00	0,00	0,00	-43,00	-39,00

*merce franco arrivo, IVA ESCLUSA

**merce rinfusa franco partenza, venditore su autocarro, IVA ESCLUSA

Fonte: Rete di Rilevazione Ismea

Frumento duro:

Frumento duro: prezzi all'origine sui mercati guida						
Prezzo €/t						
Prodotto	15 ^a settimana 2012		Var. su 14 ^a sett. 2012		Var. su stesso periodo 2011	
	Min.	Max.	Min.	Max.	Min.	Max.
Fino						
Bologna IT Nord**	282,00	287,00	0,00	0,00	20,00	20,00
Foggia**	283,00	285,00	0,00	0,00	18,00	15,00
Milano*	297,00	302,00	2,00	2,00	18,00	20,00
Palermo**	250,00	255,00	0,00	0,00	5,00	5,00
Buono Mercantile						
Foggia**	273,00	278,00	0,00	0,00	18,00	18,00
Milano*	278,00	283,00	2,00	2,00	7,00	9,00
Palermo**	240,00	245,00	0,00	0,00	5,00	5,00
Mercantile						
Foggia**	263,00	268,00	0,00	0,00	18,00	18,00
Palermo**	230,00	235,00	0,00	0,00	5,00	5,00

*merce franco arrivo, IVA ESCLUSA

**merce rinfusa franco partenza, venditore su autocarro, IVA ESCLUSA

Fonte: Rete di Rilevazione Ismea

Frumenti esteri: prezzi all'origine sulla piazza di Milano						
Prezzo €/t						
Prodotto	15 ^a settimana 2012		Var. su 14 ^a sett. 2012		Var. su stesso periodo 2011	
	Min.	Max.	Min.	Max.	Min.	Max.
Frumento tenero						
Francese panif.	nq	nq	-	-	-	-
C.W.R.S. N.1	330,00	331,00	0,00	0,00	-6,00	-6,00
Northern Spring	323,00	324,00	0,00	0,00	-13,00	-13,00

merce rinfusa nazionalizzata, franco arrivo, IVA ESCLUSA

Fonte: Rete di Rilevazione Ismea

Mercato all'ingrosso – Trend settimanale

Farine e semole: prezzi all'ingrosso sui mercati guida

Prodotto	Prezzo €/t					
	15 ^a settimana 2012		Var. su 14 ^a sett. 2012		Var. su stesso periodo 2011	
	Min.	Max.	Min.	Max.	Min.	Max.
Farine						
Bologna*	378,00	387,00	0,00	0,00	-45,00	-45,00
Milano*	430,00	450,00	0,00	0,00	-40,00	-40,00
Semole						
Bologna**	419,00	425,00	0,00	0,00	25,00	25,00
Foggia**	390,00	395,00	0,00	0,00	50,00	45,00

*merce rinfusa franco arrivo, magazzino grossista, IVA ESCLUSA

**merce rinfusa franco arrivo, IVA ESCLUSA

Fonte: Rete di Rilevazione Ismea

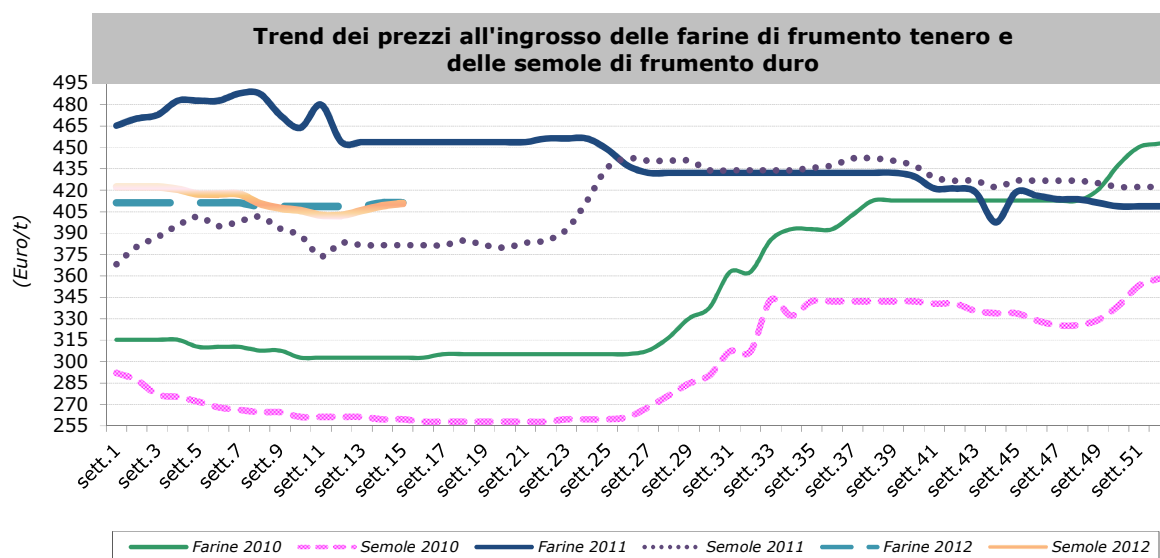
Mercati Esteri – Trend settimanale

Prezzi internazionali - Quotazioni del 13-04-2012

Prodotto	\$/t	Var. su sett. Prec. \$/t	€/t	Base FOB
Frumento tenero				
Canadian N.1 CWRS 13,5%	380,97	-3,40	289,76	St. Lawrence
US N.2 Hard Red Winter 11,5%	275,60	-8,00	209,61	US Gulf
Soft Milling Wheat Class 3	-	-	-	Black Sea
US N.2 Soft Red Winter	253,70	-7,90	192,96	US Gulf
Francese, Milling Wheat	-	-	206,00	Rouen
Frumento duro				
Canadian N.1 Amber Durum	-	-	-	Thunderbay
Canadian N.2 Amber Durum	-	-	-	Thunderbay

Tasso di cambio del 13/04/2012: 1 € = 1,3148 \$ (UIC)

Fonte: Elaborazione Ismea su dati HGCA



Ismea – ASA mercati

"Servizio di Rilevazione dei prezzi certificato qualità UNI EN ISO 9001"

g.zoppi@isma.it (0685568488)