

sei in: Imprese e istituzioni » Food » Carne bovina » Prezzi » News mercati » 2013 » settimana n. 9/2013

## I SETTORI

## AGROALIMENTARE

## FOOD

Ortaggi

Frutta

Frutta in guscio

Agrumi

Olio d'oliva

Lattiero caseari

Ovicaprini

Carne bovina

Indicatori

Prezzi

Mercato internazionale

Mercato nazionale

News mercati

Carne suina e salumi

Avicoli e uova

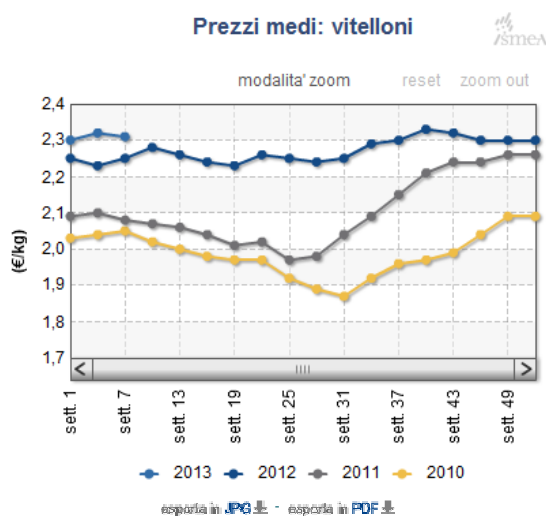
## COMMODITY

## LIFESTYLE

## Bovini - News mercati

il settimanale Ismea di informazione sui prodotti agricoli e agroalimentari

n. 8/2013 - settimana n.9 dal 25 febbraio al 3 marzo 2013



La rete di rilevazione ISMEA

## Mercato nazionale alla produzione

## Prezzi medi settimanali

bovini vivi					
Prodotto	Anno-Mese-Sett.	Prezzo	Variaz. su Sett. Prec.	Variat. su Sett. Anno Prec.	
<b>Bovini da ristallo</b>	2013-2-4	2,95 €/Kg	-1,0%	-2,8%	
<b>Manze</b>	2013-2-4	2,51 €/Kg	0,1%	8,6%	
<b>Tori da macello</b>	2013-2-4	1,61 €/Kg	0,0%	158,0%	
<b>Vacche</b>	2013-2-4	1,20 €/Kg	0,4%	0,2%	
<b>Vitelli</b>	2013-2-4	3,68 €/Kg	0,0%	-0,6%	
<b>Vitelloni</b>	2013-2-4	2,30 €/Kg	-0,4%	0,5%	

Ultima modifica:  
parrmigliani  
07/03/13 13:38  
Stato: Definitiva  
[07/03/13 00:00 - 31/12/37 23:55]  
[Modifica Pagina](#)  
[Rivela in Flenco](#)

[Amministrazione](#)

Utente Amministrativo corrente:

Paola Parmigiani

[Cambia Password](#)

[Disconnetti](#)

## Il punto sul mercato

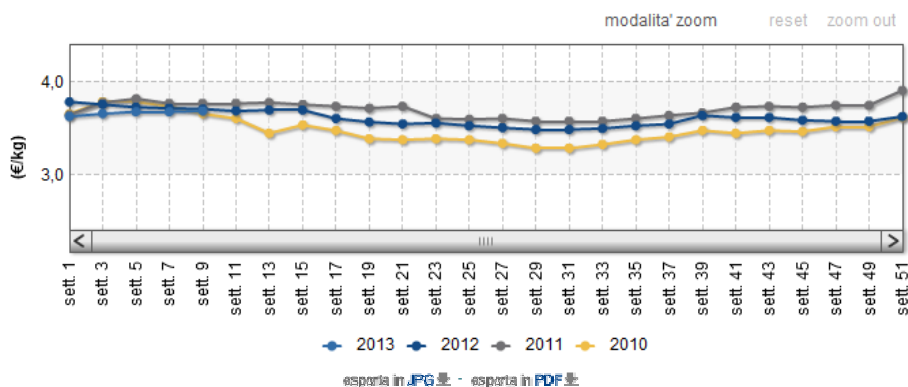
Mercato dei bovini da ristallo di quest'ultima settimana di febbraio che vede le quotazioni dei broutards di Limousine e Charolaise in leggero calo sulla piazza di Montichiari, mentre rimangono invariate su tutte le altre piazze.

Anche in questa settimana si è registrato un nuovo calo delle quotazioni dei vitelloni, in particolare di Limousine, Charolaise e Simmenthal che nelle ultime contrattazioni, hanno perso altri 2-5 centesimi di euro. In leggera flessione anche le manze sulle piazze di Modena e Montichiari. Sulle piazze di Padova e Montichiari, sono in ripresa le vacche che danno continuità agli aumenti di prezzo cominciati a inizio mese.

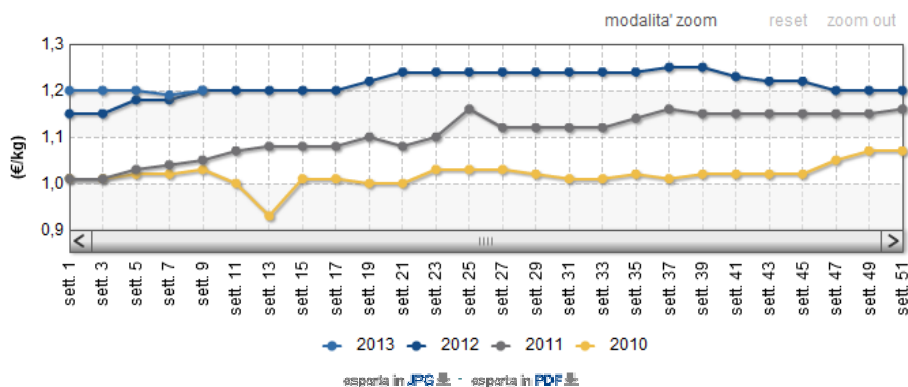
Il mercato delle carni, dopo i ribassi della scorsa settimana si è stabilizzato con quotazioni che risultano invariate su tutte le piazze e per tutte le tipologie di tagli. Le macellazioni sono stabili e i macelli riescono ad assorbire i volumi contenuti di capi provenienti dagli allevamenti.



## Vitelli da macello - andamento prezzi medi



## Vacche da macello - andamento prezzi medi



## Prezzi medi per piazza

bovini vivi				
Piazza	Anno-Mese-Sett.	Prezzo	Variaz. su Sett. Prec.	Variaz. su Sett. Anno Prec.
<b>Bovini da ristallo - Baliotti incrocio</b>				
Cremona	2013-2-4	3,50 €/Kg	0,0%	12,9%
Vicenza	2013-2-4	2,23 €/Kg	0,0%	-20,5%
<b>Bovini da ristallo - Baliotti pez.nera</b>				
Cremona	2013-2-4	1,50 €/Kg	0,0%	42,9%
Modena	2013-2-4	0,98 €/Kg	0,0%	-18,8%
Padova	2013-2-4	1,08 €/Kg	2,4%	-44,9%
Vicenza	2013-2-4	1,30 €/Kg	0,0%	-35,0%
<b>Bovini da ristallo - Baliotti pez.rossa</b>				
Vicenza	2013-2-4	3,80 €/Kg	0,0%	-10,6%
<b>Bovini da ristallo - Baliotti r. carne</b>				
Modena	2013-2-4	2,83 €/Kg	0,0%	-5,8%
Padova	2013-2-4	3,75 €/Kg	0,0%	0,0%
<b>Bovini da ristallo - Baliotti r. varie</b>				
Montichiari	2013-2-4	1,00 €/Kg	0,0%	-4,8%
Reggio Emilia	2013-2-4	2,84 €/Kg	0,0%	0,0%
<b>Bovini da ristallo - Charolaise</b>				
Modena	2013-2-4	2,71 €/Kg	0,0%	-2,0%
Montichiari	2013-2-4	2,92 €/Kg	-1,7%	-4,3%
Padova	2013-2-4	2,91 €/Kg	0,0%	-2,2%
<b>Bovini da ristallo - Incrocio francese</b>				
Montichiari	2013-2-4	2,92 €/Kg	-1,7%	-2,7%
Padova	2013-2-4	2,93 €/Kg	0,0%	-1,5%
<b>Bovini da ristallo - Limousine</b>				
Modena	2013-2-4	2,97 €/Kg	0,0%	-3,3%
Montichiari	2013-2-4	3,10 €/Kg	-1,6%	-3,1%
<b>Bovini da ristallo - Polacchi</b>				
Modena	2013-2-4	2,26 €/Kg	0,0%	0,4%
<b>Manze - Charolaise</b>				
Carmagnola	2013-2-4	2,10 €/Kg	0,0%	0,0%
Modena	2013-2-4	2,78 €/Kg	-0,4%	18,3%

Piazza	Anno-Mese-Sett.	Prezzo	Variaz. su Sett. Prec.	Variaz. su Sett. Anno Prec.
Montichiari	2013-2-4	2,71 €/Kg	-0,7%	10,6%
Vicenza	2013-2-4	2,69 €/Kg	0,0%	10,7%
<b>Manze - Frisona/Pezzata Nera</b>				
Cremona	2013-2-4	1,35 €/Kg	0,0%	8,0%
Modena	2013-2-4	1,56 €/Kg	0,0%	18,3%
<b>Manze - Incrocio francese</b>				
Cremona	2013-2-4	1,98 €/Kg	0,0%	2,9%
Macerata	2013-2-4	3,40 €/Kg	3,0%	4,6%
Montichiari	2013-2-4	2,65 €/Kg	-0,8%	10,4%
Vicenza	2013-2-4	2,35 €/Kg	0,0%	6,8%
<b>Manze - Limousine</b>				
Carmagnola	2013-2-4	2,55 €/Kg	0,0%	0,0%
Modena	2013-2-4	2,99 €/Kg	-0,3%	12,0%
Montichiari	2013-2-4	2,95 €/Kg	0,0%	9,3%
Vicenza	2013-2-4	2,93 €/Kg	0,0%	8,3%
<b>Manze - Pezzata rossa</b>				
Modena	2013-2-4	2,26 €/Kg	-0,4%	22,9%
<b>Manze - Piemontese/coscia</b>				
Cuneo	2013-2-4	3,01 €/Kg	0,0%	2,6%
<b>Tori da macello - Razze da carne</b>				
Milano	2013-2-4	1,61 €/Kg	0,0%	158,0%
<b>Vacche - Bruna</b>				
Vicenza	2013-2-4	1,18 €/Kg	0,0%	4,9%
<b>Vacche - Chianina</b>				
Perugia	2013-2-4	1,58 €/Kg	0,0%	4,1%
<b>Vacche - Frisona</b>				
Carmagnola	2013-2-4	1,10 €/Kg	0,0%	6,0%
Cremona	2013-2-4	0,92 €/Kg	0,0%	-7,5%
Montichiari	2013-2-4	1,24 €/Kg	4,2%	15,6%
Perugia	2013-2-4	0,66 €/Kg	1,9%	10,4%
Vicenza	2013-2-4	1,18 €/Kg	0,0%	-6,8%
<b>Vacche - Marchigiana</b>				
Macerata	2013-2-4	1,48 €/Kg	0,0%	0,0%
<b>Vacche - Pezzata rossa</b>				
Perugia	2013-2-4	0,81 €/Kg	0,0%	6,6%
Vicenza	2013-2-4	1,45 €/Kg	0,0%	-7,1%
<b>Vacche - Piemontese</b>				
Carmagnola	2013-2-4	1,38 €/Kg	0,0%	-6,0%
Cuneo	2013-2-4	1,68 €/Kg	0,0%	1,5%
<b>Vacche - Varie razze</b>				
Padova	2013-2-4	1,23 €/Kg	0,5%	4,1%
Vicenza	2013-2-4	0,95 €/Kg	0,0%	-13,6%
<b>Vitelli - Frisona/Pezzata Nera</b>				
Montichiari	2013-2-4	2,85 €/Kg	0,0%	5,6%
<b>Vitelli - Incroci</b>				
Cuneo	2013-2-4	3,35 €/Kg	0,0%	-2,2%
Perugia	2013-2-4	3,73 €/Kg	0,0%	-0,7%
<b>Vitelli - Marchigiana</b>				
Macerata	2013-2-4	4,25 €/Kg	0,0%	-4,5%
<b>Vitelli - Piemontese/coscia</b>				
Cuneo	2013-2-4	4,88 €/Kg	0,0%	-1,0%
<b>Vitelli - Varie razze</b>				
Padova	2013-2-4	3,20 €/Kg	0,0%	-0,2%
Vicenza	2013-2-4	3,50 €/Kg	0,0%	1,7%
<b>Vitelloni - Charolaise</b>				
Carmagnola	2013-2-4	2,50 €/Kg	0,0%	0,0%
Modena	2013-2-4	2,48 €/Kg	-0,4%	-3,3%
Montichiari	2013-2-4	2,55 €/Kg	-0,8%	-3,8%
Padova	2013-2-4	2,56 €/Kg	-1,9%	-3,0%
Vicenza	2013-2-4	2,65 €/Kg	0,0%	-1,9%
<b>Vitelloni - Chianina</b>				
Grosseto	2013-2-4	2,90 €/Kg	0,0%	0,0%
Perugia	2013-2-4	2,91 €/Kg	-0,9%	2,6%
<b>Vitelloni - Frisona/Pezzata Nera</b>				
Carmagnola	2013-2-4	1,53 €/Kg	0,0%	0,0%

Piazza	Anno-Mese-Sett.	Prezzo	Variaz. su Sett. Prec.	Variaz. su Sett. Anno Prec.
<b>Cremona</b>	2013-2-4	1,43 €/Kg	0,0%	2,7%
<b>Modena</b>	2013-2-4	1,58 €/Kg	0,0%	4,0%
<b>Montichiari</b>	2013-2-4	1,74 €/Kg	3,0%	15,4%
<b>Padova</b>	2013-2-4	1,64 €/Kg	-1,8%	1,6%
<b>Vicenza</b>	2013-2-4	1,98 €/Kg	0,0%	5,1%
<b>Vitelloni - Incroci</b>				
<b>Cremona</b>	2013-2-4	1,86 €/Kg	0,0%	4,5%
<b>Macerata</b>	2013-2-4	2,70 €/Kg	-1,4%	-1,4%
<b>Modena</b>	2013-2-4	2,13 €/Kg	0,0%	-1,4%
<b>Padova</b>	2013-2-4	2,26 €/Kg	-1,3%	-3,0%
<b>Perugia</b>	2013-2-4	1,75 €/Kg	0,0%	2,2%
<b>Vicenza</b>	2013-2-4	2,32 €/Kg	0,0%	0,9%
<b>Vitelloni - Incrocio francese</b>				
<b>Montichiari</b>	2013-2-4	2,47 €/Kg	-0,8%	0,8%
<b>Vitelloni - Limousine</b>				
<b>Carmagnola</b>	2013-2-4	2,60 €/Kg	0,0%	0,0%
<b>Modena</b>	2013-2-4	2,88 €/Kg	-0,7%	3,2%
<b>Montichiari</b>	2013-2-4	2,79 €/Kg	-1,1%	-2,1%
<b>Padova</b>	2013-2-4	2,85 €/Kg	-1,0%	1,1%
<b>Vicenza</b>	2013-2-4	2,90 €/Kg	0,0%	3,6%
<b>Vitelloni - Marchigiana</b>				
<b>Macerata</b>	2013-2-4	2,95 €/Kg	0,0%	0,0%
<b>Vitelloni - Pezzata rossa</b>				
<b>Modena</b>	2013-2-4	2,10 €/Kg	0,0%	-3,7%
<b>Montichiari</b>	2013-2-4	2,35 €/Kg	-0,8%	1,1%
<b>Vicenza</b>	2013-2-4	2,39 €/Kg	0,0%	0,4%
<b>Vitelloni - Piemontese</b>				
<b>Carmagnola</b>	2013-2-4	1,55 €/Kg	0,0%	0,0%
<b>Cuneo</b>	2013-2-4	2,00 €/Kg	0,0%	0,0%
<b>Vitelloni - Piemontese/coscia</b>				
<b>Cuneo</b>	2013-2-4	2,88 €/Kg	0,0%	4,6%
<b>Vitelloni - Polacchi</b>				
<b>Modena</b>	2013-2-4	1,86 €/Kg	0,0%	-4,1%
<b>Montichiari</b>	2013-2-4	2,19 €/Kg	-1,4%	-0,5%
<b>Padova</b>	2013-2-4	2,14 €/Kg	-1,4%	1,4%

## Mercato nazionale all'ingrosso

### Prezzi medi per piazza

carne bovina				
Piazza	Anno-Mese-Sett.	Prezzo	Variaz. su Sett. Prec.	Variaz. su Sett. Anno Prec.
<b>Carni bovini adulti - Mezzene</b>				
<b>Milano</b>	2013-2-4	2,94 €/Kg	0,0%	0,0%
<b>Modena</b>	2013-2-4	3,83 €/Kg	0,0%	-1,8%
<b>Carni bovini adulti - Quarti anteriori</b>				
<b>Milano</b>	2013-2-4	2,48 €/Kg	0,0%	4,2%
<b>Carni bovini adulti - Quarti posteriori</b>				
<b>Milano</b>	2013-2-4	2,63 €/Kg	0,0%	-6,2%
<b>Modena</b>	2013-2-4	4,36 €/Kg	0,0%	-0,5%
<b>Carni di vitello - Busti</b>				
<b>Milano</b>	2013-2-4	3,83 €/Kg	0,0%	-4,4%
<b>Modena</b>	2013-2-4	4,97 €/Kg	0,0%	1,1%
<b>Palermo</b>	2013-2-4	4,73 €/Kg	0,0%	60,2%
<b>Carni di vitello - Mezzene</b>				
<b>Firenze</b>	2013-2-4	6,90 €/Kg	0,0%	-0,7%
<b>Milano</b>	2013-2-4	6,44 €/Kg	0,0%	-7,3%
<b>Modena</b>	2013-2-4	7,38 €/Kg	0,0%	-0,2%
<b>Palermo</b>	2013-2-4	5,18 €/Kg	0,0%	24,7%
<b>Carni di vitello - Selle</b>				
<b>Firenze</b>	2013-2-4	9,45 €/Kg	0,0%	3,6%
<b>Milano</b>	2013-2-4	7,07 €/Kg	0,0%	-12,2%
<b>Modena</b>	2013-2-4	9,63 €/Kg	0,0%	6,9%

Piazza	Anno-Mese-Sett.	Prezzo	Variaz. su Sett. Prec.	Variaz. su Sett. Anno Prec.
Palermo	2013-2-4	5,63 €/Kg	0,0%	10,3%
<b>Carni di vitellone - Mezzene</b>				
Firenze	2013-2-4	5,75 €/Kg	0,0%	4,1%
Milano	2013-2-4	4,19 €/Kg	0,0%	2,4%
Modena	2013-2-4	6,13 €/Kg	0,0%	5,5%
Palermo	2013-2-4	4,48 €/Kg	0,0%	28,0%
<b>Carni di vitellone - Quarti anteriori</b>				
Firenze	2013-2-4	4,25 €/Kg	0,0%	6,3%
Milano	2013-2-4	3,96 €/Kg	0,0%	2,8%
Modena	2013-2-4	4,19 €/Kg	0,0%	-10,3%
Palermo	2013-2-4	4,01 €/Kg	0,0%	40,5%
<b>Carni di vitellone - Quarti posteriori</b>				
Firenze	2013-2-4	7,90 €/Kg	0,0%	3,3%
Milano	2013-2-4	4,88 €/Kg	0,0%	-2,7%
Modena	2013-2-4	8,20 €/Kg	0,0%	16,6%
Palermo	2013-2-4	4,86 €/Kg	0,0%	5,7%

Scarica la news mercati (251.89 KB)

#### Archivio News mercati bovini

*Bovini - settimana n. 9/2013*  
*Bovini - settimana n. 8/2013*  
*Bovini - settimana n. 7/2013*  
*Bovini - settimana n. 5/2013*  
*Bovini - settimana n. 4/2013*

#### Ismea - Area Mercati

Servizio di rilevazione dei prezzi certificato qualità UNI EN ISO 9001

*contattaci via mail*

[Prezzi bovini](#)

[Chi siamo](#)

[Note legali](#)

[Privacy](#)

[Contattaci](#)